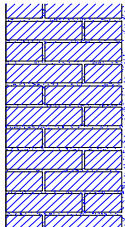




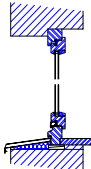
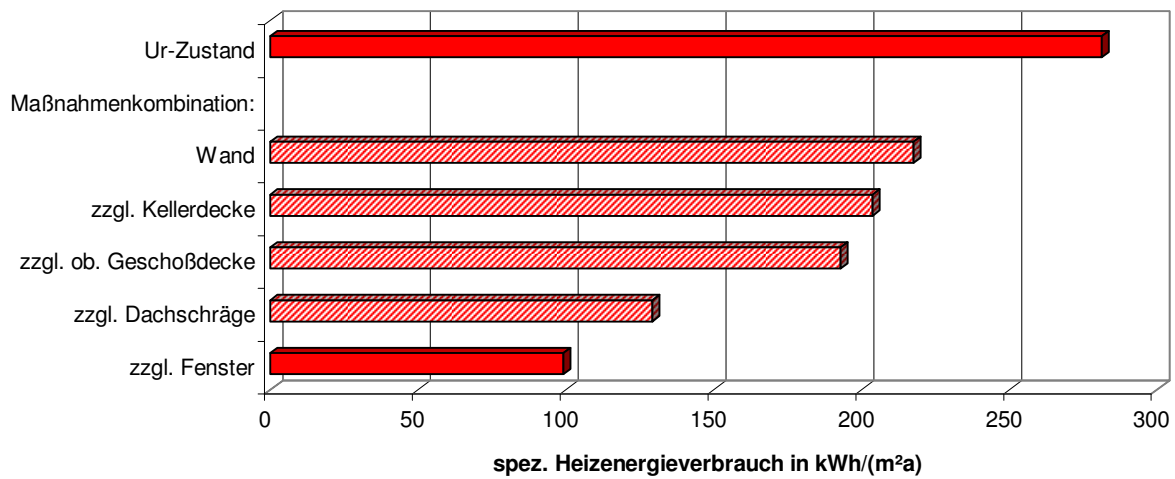


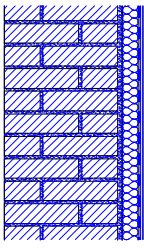
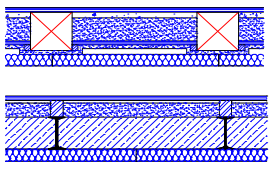
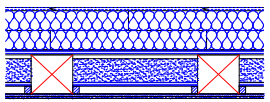
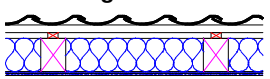
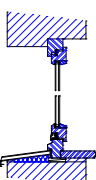
Haustyp M18-Massiv
Baualter bis 1918



Bauteil	Beschreibung	U-Wert [W/(m²K)]	Anmerkung
Außenwand 	25 - 51 cm Vollziegelmauerwerk, teils verputzt, teils Sichtmauerwerk, ornamentierte Fassade	1,11 - 1,91	
Kellerdecke  	Holzbalkendecke mit Blindboden und Lehmschlag, oberseitig Dielung Scheitrechte Kappendecke aus Ortbeton mit Sand-schüttung, oberseitig Dielung	1,10 0,80 - 1,35	
oberste Geschoßdecke 	Holzbalkendecke mit Blindboden und Sand-, oder Schlackefüllung bzw. Lehmschlag, oberseitig Dielung, unterseitig Putz auf Putzträger	1,16	
Dachschräge 	Sparschalung mit Putz auf Putzträger	1,80	
Fenster 	Holz- oder Kunststoffenster mit Isolierverglasung	2,80	





Bauteil	Beschreibung	U-Wert neu [W/(m²K)]	Einsparung an Heizenergie [%]
Außenwand 	Innendämmung 6 cm, Gipskarton- / -faserplatten (Fachberatung erforderlich!)	0,60	20 % - 25 %
Kellerdecke 	Dämmung unterseitig 6 cm	0,42	4 % - 6 %
oberste Geschoßdecke 	18 cm Dämmung, Trockenestrich	0,19	3 % - 5 %
Dachschräge 	16 cm Dämmung (winddichte Ebene beachten!)	0,25	20 % - 25 %
Fenster 	Fenstererneuerung mit Wärmeschutzverglasung	1,50	9 % - 12 %